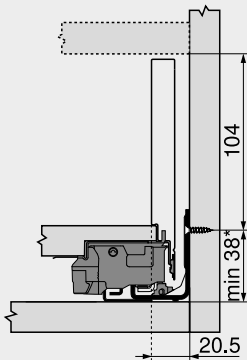


Binnenlade – K

Webcode
DQGPIIM

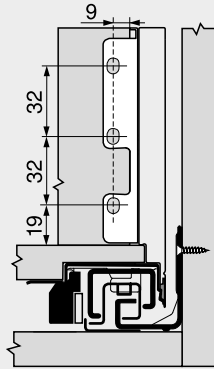
Maatvoering

Nodige inbouwruimte

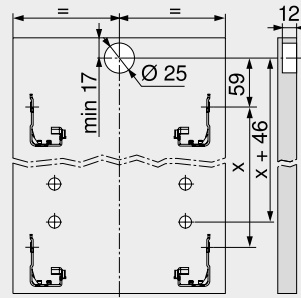


* +1 mm indien voorafgaand aan de corpusmontage, de corpusprofielen op de zijkant gemonteerd zijn

Inbouwmaten – rugwand



Boormaten – front – meenemer-behuizing



Schroefpositie – corpusprofielen

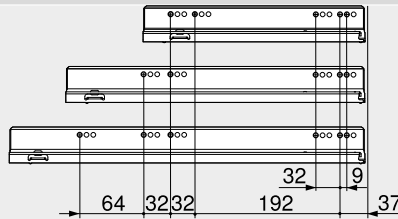
Corpusprofiel 750 – 40 kg

Nominale lengte NL (mm)

300, 350

400–500

550, 600



Snijmaten – 16 mm spaanplaat

Rugwand

B 101 mm

LW – 38 mm

Bodem

Houten rugwand

NL – 10 mm

Stalen rugwand

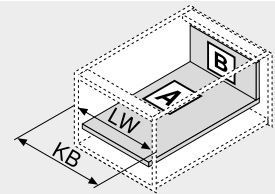
NL – 21 mm

LW – 35 mm

Freesmaten

16 mm

38 mm



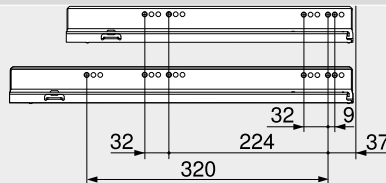
KB Corpusbreedte
LW Corpusbinnenbreedte
NL Nominale lengte

Corpusprofiel 753 – 70 kg

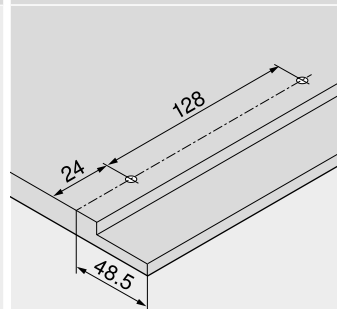
Nominale lengte NL (mm)

450

500–600



Boormaten – ladebodem



Corpusbinnendiepte LT min. = nominale lengte NL + 3 mm

Zie ook

Overzicht – LEGRABOX	219	Toebehoren	257
Overzicht – SERVO-DRIVE voor LEGRABOX TANDEMBOX	379	Bevestiging van de corpusprofielen	261
TIP-ON BLUMOTION voor LEGRABOX	262	Overzicht – verwerking	595
TIP-ON voor LEGRABOX	266	Informatie	686
Overzicht – AMBIA-LINE voor LEGRABOX	539		
CABLOXX	586		
Toebehoren – stalen rugwand	257		

Montage, demontage en instelling

www.blum.com/a310

